

AVVOLGIBILI E ACCESSORI

ALLUMINIO / PVC TERMOISOLANTE

A18 - Tipo DUERO 13,5x55

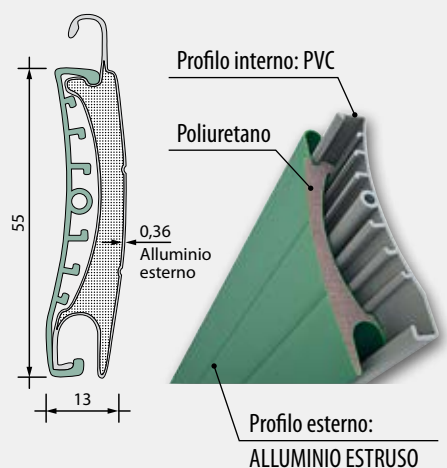


materiali	
profilo esterno:	lamiera di alluminio preverniciata spessore 0,36 mm
profilo interno:	PVC - polivinilcloruro estruso, autoestinguente Classe I - spessore medio 1,2 mm
dimensione stecca:	13 x 55 mm
peso al m²:	circa 6 kg
poliuretano:	Alta Densità (160 kg/m ³)
resistenza termica Rsh:	0.0815 m k/w
n. stecche/metro di altezza:	18
larghezza massima consigliata:	4200 mm
bloccaggio stecche standard:	tappo di contenimento in Nylon
terminale:	in Alluminio estruso cod. TC25 con guarnizione cod. TG85 e con sede per catenaccioli
attacchi per rullo:	ganci a molla
colori:	vedi tabella Abbinamento colore telo esterno (alluminio) / telo interno (PVC) ** Terminale nello stesso colore del telo esterno.
imballo:	in cartone cod. A24



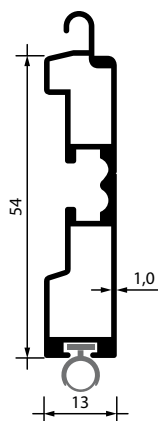
Le tonalità dei colori in particolare modo delle tinte legno sono soggette a differenze cromatiche tecnicamente impossibili da eliminare e quindi non contestabili.

Sezione stecca



Sezione terminale

cod. TC25 TERMINALE IN ALLUMINIO ESTRUSO
13 x 54 mm
con guarnizione



Bloccaggio stecche

STANDARD

tappo di contenimento
in Nylon




cod.	stecca 13,5x55 mm	colore:
A18	Tipo DUERO 55	TINTA UNITA
A19	Tipo DUERO 55	TINTA LEGNO

cod.	IMBALLO IN CARTONE
A24	

ABBINAMENTO COLORE TELO ESTERNO / INTERNO e TERMINALE

ESTERNO: ALLUMINIO		INTERNO: PVC	COLORE: TERMINALE	
TINTA UNITA				
Bianco 01		Bianco 1	TINTA UNITA	
Avorio 34		Avorio 802	Bianco 01	
Grigio 07		Grigio 0291	Avorio 34	
Verde 29		Bianco 1	Grigio 07	
Rosso 02		Bianco 1	Verde 29	
Marrone 79		Bianco 1	Rosso 02	
Marrone 04		Bianco 1	Marrone 79	
Marrone 08		Bianco 1	Marrone 04	
Argento 05		Bianco 1	Marrone 08	
Ocra 03		Bianco 1	Argento 05	
Verde 83		Bianco 1	Ocra 03	
TINTA LEGNO				
Rovere 56		Bianco 1	Verde 83	
Noce 47		Bianco 1	TINTA LEGNO	
			Ocra 03	
			Marrone 04	

** NOTA: si possono realizzare abbinamenti colore diversi da quanto indicato per un ordine minimo di 50 mq; con una maggiorazione a listino del 10%.



AVVOLGIBILI E ACCESSORI

ALLUMINIO / PVC TERMOISOLANTE

A20 - Tipo DUERO 9x40



materiali	
profilo esterno:	lamiera di alluminio preverniciata spessore 0,38 mm
profilo interno:	PVC - polivinilcloruro estruso, autoestinguento Classe I - spessore medio 1,2 mm
dimensione stecca:	9 x 40 mm
peso al m²:	circa 6,3 kg
poliuretano:	Alta Densità (160 kg/m ³)
resistenza termica Rsh:	0.0815 m k/w
n. stecche/metro di altezza:	25
larghezza massima consigliata:	2900 mm
bloccaggio stecche standard:	tappo di contenimento in Nylon
terminale:	in Alluminio estruso cod. TC26 con guarnizione cod. TG85 e con sede per catenaccioli
attacchi per rullo:	ganci a molla
colori:	vedi tabella Abbinamento colore telo esterno (alluminio) / telo interno (PVC) ** Terminale nello stesso colore del telo esterno.
imballo:	in cartone cod. A24



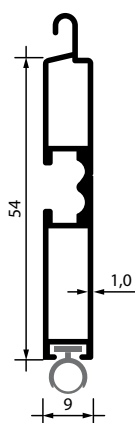
Le tonalità dei colori in particolar modo delle tinte legno sono soggette a differenze cromatiche tecnicamente impossibili da eliminare e quindi non contestabili.

Sezione stecca



Sezione terminale

cod. TC26 TERMINALE IN ALLUMINIO ESTRUSO
9 x 54 mm
con guarnizione



Bloccaggio stecche

STANDARD

tappo di contenimento
in Nylon



cod.	stecca 9x40 mm	colore:
A20	Tipo DUERO 40	TINTA UNITA
A21	Tipo DUERO 40	TINTA LEGNO


cod.	IMBALLO IN CARTONE
A24	

ABBINAMENTO COLORE TELO ESTERNO / INTERNO e TERMINALE

ESTERNO: ALLUMINIO	INTERNO: PVC
TINTA UNITA	
Bianco 01	Bianco 1
Avorio 34	Avorio 802
Grigio 07	Grigio 0291
Verde 29	Bianco 1
Rosso 02	Bianco 1
Marrone 79	Bianco 1
Marrone 04	Bianco 1
Marrone 08	Bianco 1
Argento 05	Bianco 1
Ocra 03	Bianco 1
Verde 83	Bianco 1
TINTA LEGNO	
Rovere 56	Bianco 1
Noce 47	Bianco 1

COLORE: TERMINALE
TINTA UNITA
Bianco 01
Avorio 34
Grigio 07
Verde 29
Rosso 02
Marrone 79
Marrone 04
Marrone 08
Argento 05
Ocra 03
Verde 83
TINTA LEGNO
Ocra 03
Marrone 04

** NOTA: si possono realizzare abbinamenti colore diversi da quanto indicato per un ordine minimo di 50 mq; con una maggiorazione a listino del 10%.

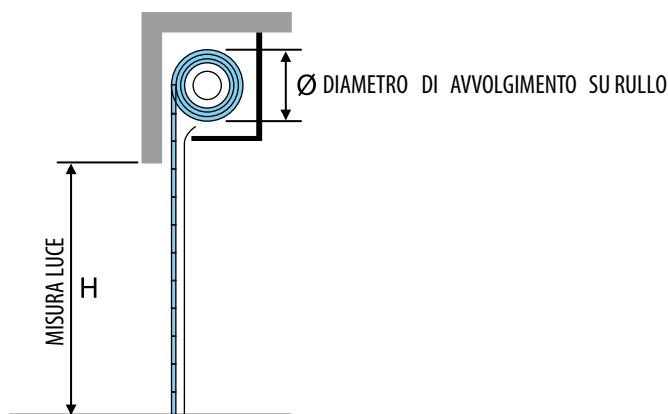


AVVOLGIBILI E ACCESSORI




ALLUMINIO / PVC TERMOISOLANTE

TABELLA DIAMETRI DI AVVOLGIMENTO TELI



H ALTEZZA MISURA LUCE mm	DIAMETRO DI AVVOLGIMENTO DEI TELI		
	CON RULLO OTTAGONALE 40 mm	CON RULLO OTTAGONALE 60 mm	
	cod. A20 DUERO 40 9 x 40 mm	cod. A20 DUERO 40 9 x 40 mm	cod. A18 DUERO 55 13,5 x 55 mm
500	90	113	—
600	95	115	—
700	108	120	—
800	115	123	—
900	120	128	—
1000	122	129	155
1100	127	133	160
1200	132	138	165
1300	135	140	170
1400	143	145	175
1500	147	150	180
1600	152	155	185
1700	157	160	195
1800	160	165	200
1900	165	168	200
2000	165	170	215
2100	170	180	220
2200	170	180	220
2300	175	185	225
2400	175	185	225
2500	180	190	230
2600	185	195	230
2700	190	200	240
2800	190	200	240
2900	200	200	250
3000	200	200	250
3100	200	200	250
3200	205	210	255
3300	205	210	255

NOTA: i diametri, di cui sopra, sono effettivi; rilevati dalla misura finita del telo. CALCOLARE LE TOLLERANZE.



CATENACCIOLI

per telo ALLUMINIO / PVC TERMOISOLANTE e per terminali ALLUMINIO ESTRUSO



COPPIA CATENACCIOLI

inserita nel telo tipo Duero 55

cod.	solo per stecca 13,5x55 mm	Lunghezza:
A23ST	Coppia catenaccioli	170 mm - ambo i lati



CATENACCIOLO PER TERMINALE

da inserire nella sede del TERMINALE IN ALLUMINIO ESTRUSO

cod.		Lunghezza:
A23TR	Catenacciolo	150 mm