

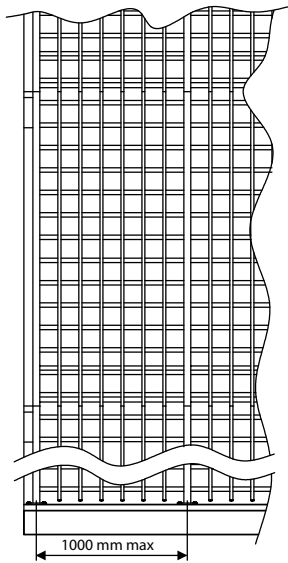


PIANTANE:
 Profilo in PVC 54x44x2
 - Profilo rinforzo in ferro zincato 40x50x3

VERTICALI:
 ogni 150 mm
 Profilo in PVC 15x45x2
 con 2 nervature di rinforzo

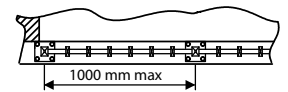
TRAVERSE:
 ogni 150 mm circa
 Profilo in PVC Ø 22x3
 - Profilo rinforzo in ferro zincato Ø 14x1,5

GRIGLIATO - vista frontale

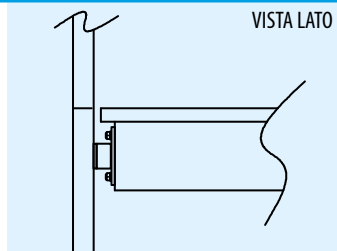
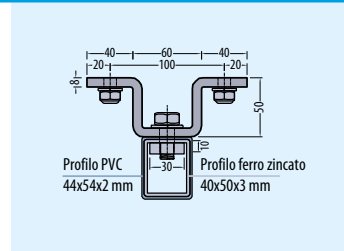
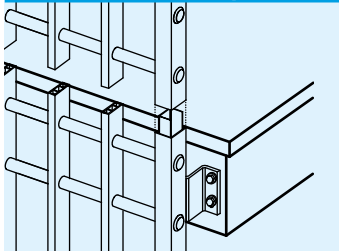


Colori disponibili:

RAL	
ESTRUSI SENZA PELLICOLA	
BIANCO	RAL 9003
AVORIO	RAL 1013
GRIGIO CHIARO	RAL 7004
GRIGIO SCURO	RAL 7016
VERDE	RAL 6005
MARRONE	RAL 8017
NERO	RAL 9017

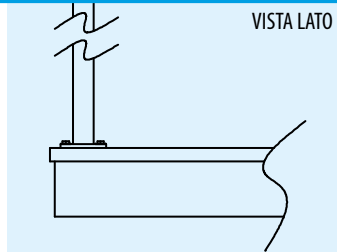
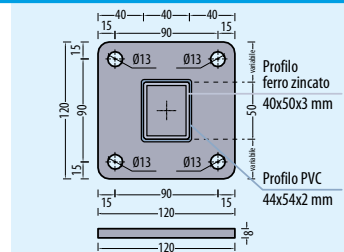
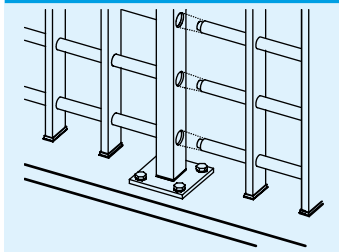


FISSAGGIO FRONTALE Tipo "B"



FISSAGGIO FRONTALE Tipo "B" con supporto

FISSAGGIO A PAVIMENTO / A SOFFITTO



FISSAGGIO A PAVIMENTO / A SOFFITTO con supporto

GRIGLIATO - MINIMO FATTURAZIONE = H 3000 mm

GRIGLIATO completo di: n. 2 PIANTANE CON FISSAGGIO Tipo "B"

colori RAL	
L: 1000 mm	
L: 900 mm	
L: 800 mm	
L: 700 mm	
L: 600 mm	

GRIGLIATO completo di: n. 3 PIANTANE (2 lato + 1 centro) CON FISSAGGIO Tipo "B"

colori RAL	
L: 2000 mm	
L: 1900 mm	
L: 1800 mm	
L: 1700 mm	
L: 1600 mm	
L: 1500 mm	
L: 1400 mm	
L: 1300 mm	
L: 1200 mm	
L: 1100 mm	

PANNELLO STANDARD GRIGLIATO:

PIANTANE	
L: da 600 a 1000 mm	n. 2
L: da 1100 a 2000 mm	n. 3
L = Larghezza	

GRIGLIATO CURVO:

NON DISPONIBILE

PLASTICINO S.r.l. si riserva di apportare senza preavviso quelle variazioni giudicate idonee ai propri fini tecnico commerciale.